

# GŁOŚNIK BEZPRZEWODOWY „FUSION” (09099)

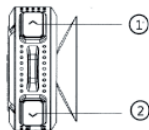
## INSTRUKCJA OBSŁUGI

### Dane techniczne

- Prąd wejściowy DC 5V/600mA
- Bateria polimerowa: 3.7V/500mAh
- Głośnik: Ø45mm, 4Ω/5W
- Częstotliwość: 120Hz-22KHz

### Obsługa głośnika

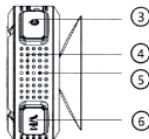
- Przycisk „+”: przytrzymaj, aby zwiększyć głośność; naciśnij, aby odtworzyć kolejny utwór
- Przycisk „-”: przytrzymaj, aby zmniejszyć głośność; naciśnij, aby odtworzyć poprzedni utwór
- Przycisk „Play Pause”: pojedyncze kliknięcie spowoduje zatrzymanie odtwarzania muzyki. Jeśli otrzymujemy połączenie telefoniczne, muzyka zatrzyma się i odtwarzany jest dźwięk dzwonka. Aby odebrać połączenie, naciśnij przycisk „Play Pause”. W bliskiej odległości od głośnika, można korzystać z wbudowanego mikrofonu. Naciśnij ten sam przycisk ponownie, aby przerwać połączenie. Aby odrzucić połączenie, dwukrotnie naciśnij ten przycisk.



① V+/NASTĘPNY

② V-/POPRZEDNI

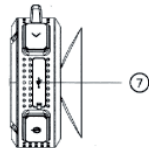
③ WŁĄCZ/WYŁĄCZ



④ MIKROFON

⑤ LED

⑥ PLAY/PAUSE



⑦ port ładowania USB

### Połączenie przez bluetooth

Po włączeniu głośnika pojawi się migająca niebieska dioda i usłyszysz sygnał dźwiękowy. Aktywuj tryb bluetooth na swoim urządzeniu mobilnym i odszukaj urządzenia o nazwie „FUSION”; następnie połącz. Odtwórz muzykę ze swojego urządzenia mobilnego. Naciśnij przycisk „<” lub „>”, aby wybrać utwór. Naciśnij przycisk „Play/Pauza”, aby odtwarzać/zatrzymać muzykę. Użyj urządzenia mobilnego do zmiany poziomu głośności lub dłużej przytrzymaj przycisk „Wstecz”/”Następny”.

### Ładowanie przez USB

Podłącz kabel do ładowania do wejścia micro USB, drugi koniec kabla podłącz do komputera lub adaptera z wyjściem 5V (niedołączony). Podczas ładowania, czerwony wskaźnik będzie się świecił. Czas ładowania to 4-6 godzin. Ładowanie z użyciem adaptera (5V/1A) będzie trwało ok. 3 godzin.



#### Prawidłowa utylizacja zużytego sprzętu

Produkt oznaczony jest symbolem przekreślonego kontenera na odpady, zgodnie z Dyrektywą Europejską 2002/96/WE o zużytych sprzęcie elektrycznym i elektronicznym (Waste Electrical and Electronic Equipment – WEEE). Produktów oznaczonych tym symbolem po upływie okresu użytkowania nie należy utylizować lub wyrzucać wraz z innymi odpadami z gospodarstwa domowego. Użytkownik ma obowiązek pozbawiać się zużytego sprzętu elektrycznego i elektronicznego, dostarczając je do wyznaczonego punktu, w którym takie niebezpieczne odpady poddawane są procesowi recyklingu. Gromadzenie tego typu odpadów w wydzielonych miejscach oraz właściwy proces ich odzyskiwania przyczyniają się do ochrony zasobów naturalnych. Prawidłowy recykling zużytego sprzętu elektrycznego i elektronicznego ma korzystny wpływ na zdrowie i otoczenie człowieka. W celu uzyskania informacji na temat miejsca i sposobu bezpiecznego dla środowiska pozbycia się zużytego sprzętu elektrycznego i elektronicznego użytkownik powinien skontaktować się z odpowiednim organem władz lokalnych, z punktem zbiórki odpadów lub z punktem sprzedaży, w którym zakupił sprzęt.



Niniejszym Asgard Sp. z o.o. oświadcza, że ten produkt jest zgodny z podstawowymi wymaganiami i pozostałymi postanowieniami Dyrektyw tzw. „Nowego podejścia” Unii Europejskiej.

Asgard Sp. z o.o., ul. Rolna 17 Baranowo, 62-081 Przeźmierowo, POLAND



# WIRELESS SPEAKER „FUSION” (09099)

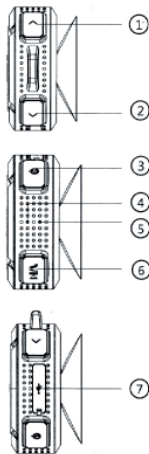
## USER MANUAL

### Specification

- Input voltage: DC 5V/600mA
- Polymer battery: 3.7V/500mAh
- Speaker unit: Ø45mm, 4Ω/5W
- Frequency response : 120Hz-22KHz

### Operating the speaker

- „+” button: long press will cause volume increase, short press – next song
- „-” button: long press will cause volume decrease, short press – previous song
- “Play Pause” button: short press will pause music. When a call comes in, the music stops playing, a ringtone will ring. Click this button to answer the call. If you are close to the speaker, you can use the inbuilt microphone. Click the button again to hang up the phone. To reject a call, double click this button.



① V+/NEXT

② V-/PREV

③ ON/OFF

④ MIC

⑤ LED

⑥ Single click : play, pause, receive and answer long press: fast forward

⑦ USB recharge port

### Bluetooth connection

Turn on the speaker, the blue LED light will twinkle and beep. Activate Bluetooth of mobile phone and search for device name “FUSION” then connect it. Play the music from your mobile phone and enjoy. Press “<” or “>” button on the device to select songs you like. Press Play/pause button on the device to play/stop the music. Use the bluetooth device to adjust volume up and down or long press to “-” or “+” button to adjust volume up and down.

### USB charging

Put the provided charge cable into the charging slot, connect the other end to PC or other adapter with 5V output (not included), the red charging indicator keep lighting. Charging time should be 4-6 hours. Using an adapter (5V/1A) will shorten the charging time to 3 hours.



#### Information on Disposal for Users of Waste Electrical & Electronic Equipment

This symbol on the product means that used electrical and electronic products should not be mixed with general household waste. For proper treatment, recovery and recycling, please take this product(s) to designated collection points where it will be accepted free of charge. Alternatively, in some countries you may be able to return your products to your local retailer upon purchase of an equivalent new product. Disposing of this product correctly will help save valuable resources and prevent any potential negative effects on human health and the environment, which could otherwise arise from inappropriate waste handling. Please contact your local authority for further details of your nearest designated collection point. Penalties may be applicable for incorrect disposal of this waste, in accordance with your national legislation.



Asgard sp z o.o. hereby declares that this product complies with the essential requirements of the New Approach Directives of the European Union

Asgard Sp. z o.o., ul. Rolna 17 Baranowo, 62-081 Przeźmierowo, POLAND

